

עמוד 1 מתוך 4
דוח בדיקה מס' 67/53590

ראשונה	מספר בדיקה:	פרטי ההזמנה
שם המזמין: א.ד מתקני משחק		

תיאור האתר

<p>שם האתר: גן ציבורי אלי כהן- כצנלסון – קריית שמונה כמות מתקנים: 3 כמפורט בהמשך הדוח.</p>
--

מהות הבדיקה



<p>בדיקת בהתאם לדרישות התקן והנוהל המצוין: 1. Test Method 2, BS-EN-1177:2018 2. GSI - 12.00.25 - נוהל קביעת גובה נפילה קריטי במתקני חוץ בעלי משטחי ספיגה, באמצעות אימפקטור</p>
--

הערות

<p>בדיקה אשר בוצעה באתר, תקפה לתנאי אתר ואקלים שהיו רלוונטיים ליום הבדיקה, לכן אין להניח שתוצאות זהות יתקבלו תחת תנאים אחרים. לכן, לא ניתן להשתמש בתוצאות כדי להעיד על ביצועי המוצר תחת כל תנאי אחר או מיקום שונה.</p> <p>משטח מתקבל יהיה בעל HIC השווה או קטן מ 1000 ו g_{max} של לא יותר מ 200, בנפילה השווה לפחות לגובה נפילה חופשית המתאימה לציוד שעליו. ניתן להשתמש בדו"ח זה רק לוודא את ביצועי המשטח במצב הספציפית של זמן הבדיקה.</p>	<p>טמפרטורה: <u>19°C</u> לחות: <u>40%</u> חומר נבדק: <u>דשא סינתטי</u></p>
	<p>שם הבודק: <u>מקס יוריב</u></p> <p>תאריך הבדיקה: <u>18-03-2021</u> מאושר ע"י: <u>מרינה גרשקוביץ</u></p> <p>מסקנה: המשטח <u>לא עומד</u> בדרישות התקן. תוקף הבדיקה:</p>

עמוד 2 מתוך 4


דוח בדיקה מס' 67/53590

גורם נוסף שיכול להשפיע:		גובה נפילה חופשית (ס"מ)	רטיבות	גיל	תיאור המתקן הנבדק	סעיף 9.3 לנוהל מתקן 1
		100		ישן	מתקן משולב	
סיכום תוצאות נפילה למתקן						
לא מתקבל			מתקבל			
43,44,47,48			40-42,45,46			
						

גורם נוסף שיכול להשפיע:		גובה נפילה חופשית (ס"מ)	רטיבות	גיל	תיאור המתקן הנבדק	סעיף 9.3 לנוהל מתקן 2	
		100		ישן	קיר טיפוס		
סיכום תוצאות נפילה למתקן							
לא מתקבל			מתקבל				
49-51							
							

עמוד 3 מתוך 4

דוח בדיקה מס' 67/53590

גורם נוסף שיכול להשפיע:		גובה נפילה חופשית (ס"מ)	רטיבות	גיל	תיאור המתקן הנבדק	סעיף 9.3 לנוהל מתקן 3
		100		ישן	נענוע קפיץ פרח	
סיכום תוצאות נפילה למתקן						
לא מתקבל			מתקבל			
			52,53			
						

עמוד 4 מתוך 4
דוח בדיקה מס' 67/53590

פירוט תוצאות הנפילה:

מספרי נפילה

לפלט TRIAX

TRIAX2000 DATA ACQUISITION AND ANALYSIS REPORT

No.	Peak	HIC	Cm	Delta T	ANGLE	Date/Time	Comment
40	192	949	108	3.4	5	01/01/00 12:00a	
41	167	758	108	3.8	9	01/01/00 12:00a	
42	175	777	103	3.5	3	01/01/00 12:00a	
43	243	1437	148	2.9	5	01/01/00 12:00a	
44	248	1681	179	3.0	2	01/01/00 12:00a	
45	195	910	114	3.2	7	01/01/00 12:00a	
46	188	861	113	3.2	4	01/01/00 12:00a	
47	252	1763	179	3.1	9	01/01/00 12:00a	
48	222	1339	154	3.4	4	01/01/00 12:00a	
49	258	1826	184	3.0	10	01/01/00 12:00a	
50	241	1623	185	3.3	5	01/01/00 12:00a	
51	211	1438	184	3.6	2	01/01/00 12:00a	
52	127	491	105	4.9	7	01/01/00 12:00a	

גרף זמן לתאוצה מפירוט הבדיקה

גרף זמן תאוצה של בדיקה מספר:

Deceleration vs. Time for Drop #44 - 1/1/00 12:00am
Peak: 248 HIC: 1681 Delta T: 3.0 ms

